

Name _____

Homework

Free sample

Directions:

1. Read the words in the word box. Point to each word as you read them.
2. Look at the two columns. Match the words from column A to column B.

Direcciones:

1. Leer las palabras en la caja de palabra. Punto a cada palabra cuando usted los lee.
2. Mirada a las dos columnas. Empareje las palabras de la columna un a la columna B.

start	write	light	clean	laugh
please	shall	thank	warm	funny

COLUMN A	COLUMN B
start	clean
write	please
light	warm
clean	start
laugh	shall
please	thank
shall	light
thank	funny
warm	laugh
funny	write

Name _____

Homework
Free sample

Unscramble the words. Write the words on the lines provided.

No revolver las palabras. Escriba las palabras en las líneas proporcionadas.

1. artts

2. tewri

3. ghiti

4. lcaen

5. lhgua

6. seeapl

7. llsha

8. nkhta

9. armw

10. nnufy

Write a sentence using one of the words above. Escriba una oración usando una de las palabras encima.

Name _____



Homework

Free sample

Choose words from the word box to create sentences on the lines. Cut and use the pictures to help complete your sentences. Write two sentences.

Elija palabras de la caja de palabra para crear oraciones en las líneas. Corte y uso los cuadros para ayudar a completar sus oraciones. Escriba dos oraciones.

start write light clean laugh
please shall thank warm funny




Name _____

Homework

Free sample

Read your words two times. Write words on the ladder. List the easiest (1) words to remember first to the most difficult (10). Lea sus palabras dos veces. Escriba palabras en la escala. Ponga el más fácil en una lista (1) palabras para recordar primero al más difícil (10).

start
write
light
clean
laugh
please
shall
thank
warm
funny



1	
2	
3	
4	
5	
6	
7	
8	
9	
10	